

Tematy:

- święta i tradycje.

Cele komunikacyjne:

- śpiewanie piosenki z okazji święta Oktoberfest,
- informowanie o tradycjach związanych z obchodzeniem święta Oktoberfest.

Słownictwo:

- der Hut, die Bratwurst, die Brezel, die Lederhose, das Dirndl, das Fass, das Karussell, das Lebkuchenherz, das Riesenrad.

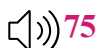
Materiały dydaktyczne:

- podręcznik,
- nagrania online,
- zadania interaktywne.

Wprowadzenie do lekcji

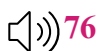
Nauczyciel wita uczniów i sprawdza obecność. Następnie prezentuje uczniom grafikę w podręczniku str. 54-55. Uczniowie podają swoje przypuszczenia odnośnie tematu lekcji.

1. Nauczyciel opowiada uczniom o święcie Oktoberfest.



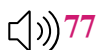
75

2. Uczniowie słuchają nagrania i wskazują na obrazkach usłyszane słówka. Następnie słuchają jeszcze raz nagrania i powtarzają słownictwo za lektorem.



76

3. Nauczyciel odtwarza w całości nagranie, a uczniowie śledzą tekst. Podczas drugiego słuchania, uczniowie śpiewają piosenkę z lektorem.



77

4. Uczniowie śpiewają piosenkę w wersji karaoke.

5. Uczniowie sporządzają swoje własne karty flash cards. Następnie jeden uczeń stoi na środku klasy i wymawia na głos słówko np. *die Lederhose*. Każdy uczeń podnosi swoją kartę przedstawiającą prawidłowy obrazek. Po kilku słówkach następuje zmiana ucznia.

6. Uczniowie utrwalają słownictwo grając w gry edukacyjne z udziałem flash cards.



7.Uczniowie grają w gry interaktywne Wordwall - Feste und Feiertage, Oktoberfest.

Zakończenie lekcji

Uczniowie śpiewają piosenkę *O'zapft is, Oktoberfest*.

Nauczyciel chwali uczniów za pracę na lekcji i żegna się.